

Boletín especial de la Encuesta de Opinión Política P!ensa 2025: Desplazamiento ideológico en año electoral

Resumen

Este boletín especial de la Encuesta de Opinión Política P!ensa 2025 analiza las creencias de la ciudadanía sobre el rol del Estado, la justicia distributiva y la relación entre orden y libertad, a partir del clivaje ideológico que contraponen las visiones estatistas e igualitarias frente a posturas liberales e individualistas.

Considerando los datos de la última encuesta, el boletín profundiza en dos temas: 1) ¿cómo han cambiado las creencias ciudadanas sobre este eje ideológico entre 2021 y 2025? y 2) ¿cómo se han reubicado los distintos sectores políticos según el posicionamiento declarado de los encuestados?

El análisis compara los resultados de ambas ediciones de la encuesta, tomando como referencia el escenario previo a la elección presidencial de 2021, con el objetivo de identificar cómo han evolucionado las percepciones ciudadanas en el actual contexto de elecciones parlamentarias y presidenciales.

Los hallazgos muestran un giro general hacia posiciones más liberales e individualistas, acompañado de una menor adhesión a ideas redistributivas y un aumento en la valoración del orden, la estabilidad económica y la responsabilidad individual.

En términos de orientación política, tanto la derecha como la izquierda se consolidan en los polos de sus respectivos ejes, ampliando la distancia entre ellas y evidenciando un proceso de polarización. El centro político y los grupos no identificados, por su parte, se alejan de la neutralidad y se alinean con posturas promercado, configurando un electorado más definido ideológicamente, pero también más distante entre sus extremos de cara a las próximas elecciones.

Sobre el instrumento

La Encuesta de Opinión Política de Fundación P!ensa (EOP) es un instrumento desarrollado ininterrumpidamente desde el año 2015, que tiene por objeto evaluar a las autoridades políticas y conocer las percepciones ciudadanas en diversos temas, que van desde participación política hasta asuntos del debate contingente. El proyecto se trabajó en sus inicios con la empresa global IPSOS y, desde el 2023, el trabajo de campo se encuentra a cargo de Datavoz-Statcom. Se trata de una encuesta presencial en hogares, que recoge las opiniones de hombres y mujeres mayores de 18 años que habitan en las 10 ciudades más pobladas de la región de Valparaíso. El muestreo tiene un diseño probabilístico, aleatorio, estratificado trietápico, considerando una muestra final de 1.650 casos. Así, el error muestral es de 2,5% (al 95% de confianza) y, para garantizar la representatividad del instrumento, los resultados se ponderan según comuna, sexo y edad.

Tema 1: Creencias de cada sector ideológico en escenario electoral

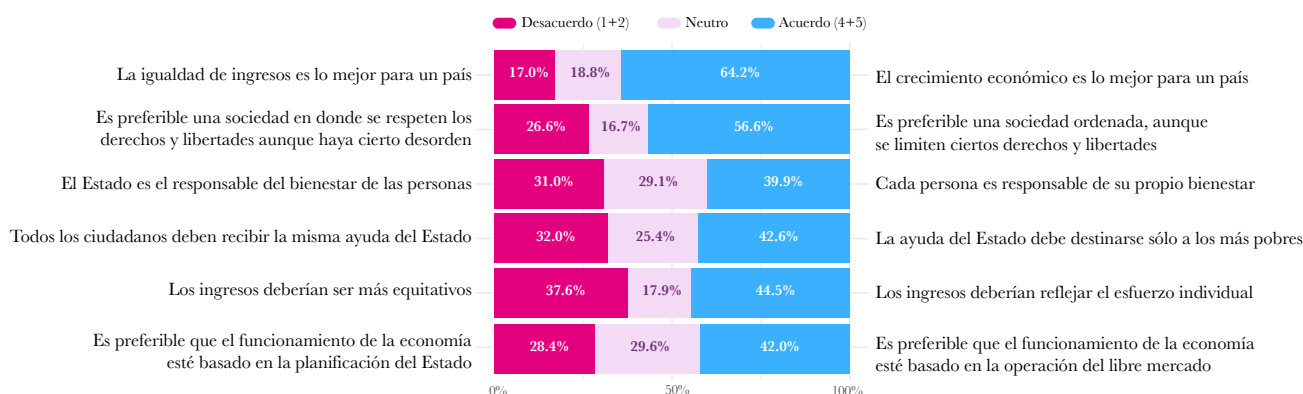
A partir de una serie de afirmaciones incluidas en la encuesta, se construyó un clivaje ideológico que ubica a los encuestados en una escala de 1 a 5: los valores 1 y 2 reflejan una visión estatista o igualitaria, los 4 y 5 una visión liberal o individualista, y el 3 una posición neutral entre ambos ejes.

En total, se incluyeron seis afirmaciones que abordan distintas dimensiones de la relación entre el Estado y la sociedad:

1. La igualdad de ingresos es lo mejor para un país ↔ El crecimiento económico es lo mejor para un país
2. Es preferible una sociedad en donde se respeten los derechos y libertades aunque haya cierto desorden ↔ Es preferible una sociedad ordenada, aunque se limiten ciertos derechos y libertades
3. El Estado es el responsable del bienestar de las personas ↔ Cada persona es responsable de su propio bienestar
4. Todos los ciudadanos deben recibir la misma ayuda del Estado ↔ La ayuda del Estado debe destinarse solo a los más pobres
5. Los ingresos deberían ser más equitativos ↔ Los ingresos deberían reflejar el esfuerzo individual
6. Es preferible que el funcionamiento de la economía esté basado en la planificación del Estado ↔ Es preferible que el funcionamiento de la economía esté basado en la operación del libre mercado

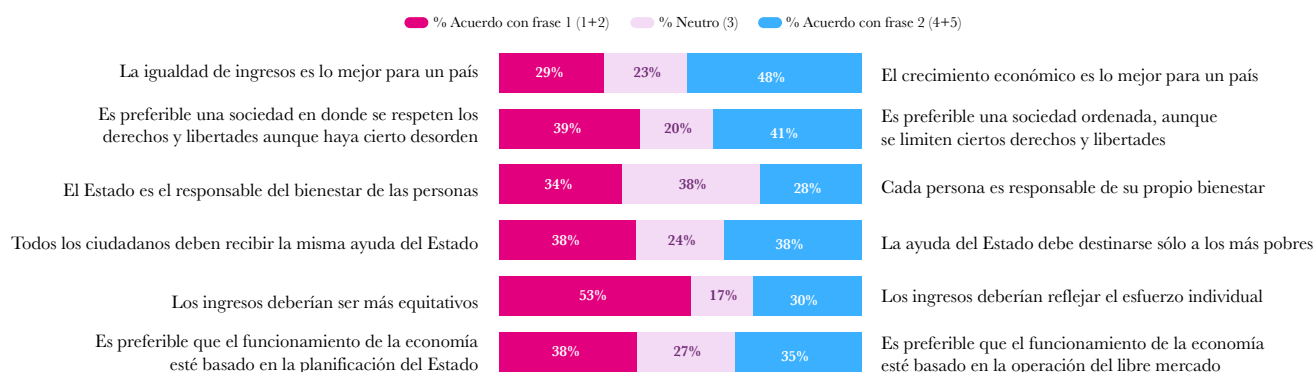
Estas afirmaciones permiten medir con mayor precisión cómo se distribuyen las creencias en torno al rol del Estado, la justicia distributiva y la primacía del orden o la libertad en la sociedad.

Figura 1. Resultados clivaje EOP 2025



Para contextualizar estos resultados, la Figura 2 muestra los datos obtenidos en la EOP 2021, lo que permite observar cómo han evolucionado las percepciones sobre el rol del Estado y la relación entre orden y libertad.

Figura 2. Resultados clivaje EOP 2021



En 2021 predominaban las visiones estatistas e igualitaristas: más de la mitad de los encuestados prefería la igualdad de ingresos al crecimiento económico, atribuía al Estado la responsabilidad principal del bienestar de las personas y apoyaba una economía basada en la planificación estatal.

Cuatro años después, los resultados de 2025 muestran un giro hacia posturas liberales e individualistas: 64 % asocia el progreso nacional al crecimiento económico (frente a un 17 % que prioriza la igualdad), 40 % cree que cada persona es responsable de su bienestar y 42 % prefiere el libre mercado al control estatal.

También aumenta la preferencia por el orden frente a las libertades (57 %) y la idea de que la ayuda estatal debe focalizarse en los más pobres (43 %).

En conjunto, los resultados evidencian un cambio ideológico agregado, desde las demandas redistributivas y estatistas predominantes tras el estallido social hacia una valoración mayor del orden, la estabilidad y la responsabilidad individual. Estos hallazgos sirven de base para el siguiente apartado, donde se examina cómo varían estas percepciones según el posicionamiento político de los encuestados.

Tema 2: Un nuevo escenario electoral

En este apartado se cruzan las respuestas del clivaje ideológico presentado en el Tema 1 con el autopoicionamiento político de los encuestados. Para ello, se utilizó la pregunta:

“En general, la gente suele situarse en posiciones políticas más cercanas a la izquierda, al centro o a la derecha. ¿Con cuál posición usted se identifica o simpatiza más?”

Las opciones de respuesta fueron: derecha, centroderecha, centro, centroizquierda, izquierda, con ninguna, no sabe o no responde. A partir de esta información, se analizaron las diferencias en las respuestas al clivaje según la identificación política declarada, con el

fin de observar cómo se distribuyen las creencias en cada sector. A continuación se muestra el posicionamiento ideológico de los encuestados, comparando los años 2021 y 2025.

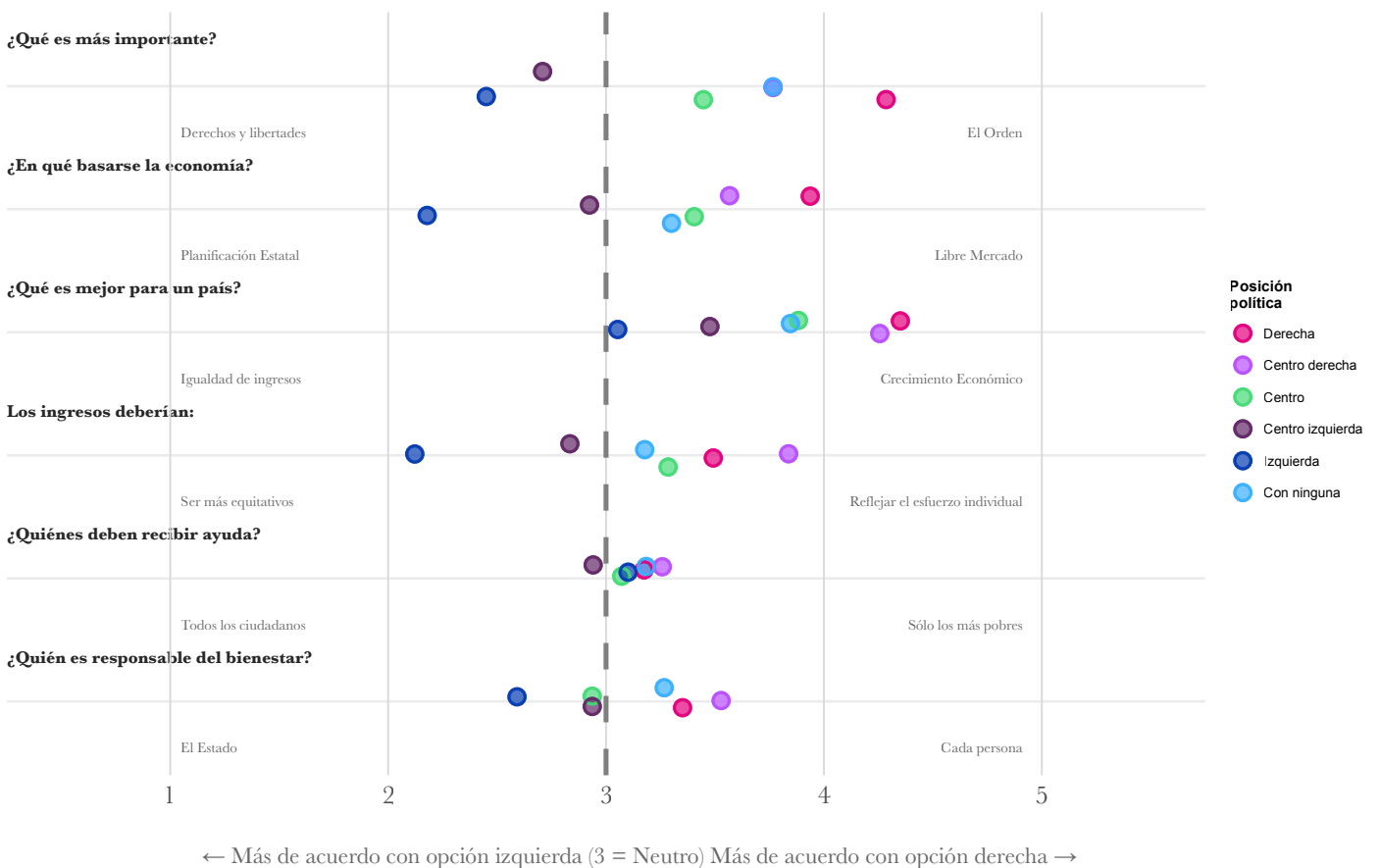
Figura 3. Variación de Posicionamiento Ideológico: 2021 vs 2025

Posición Política	2021	2025	Diferencia
Con ninguna	44,6%	38,5%	-6,1%
Izquierda	18,2%	14,7%	-3,5%
Centro izquierda	11,3%	9,0%	-2,3%
Centro	12,1%	12,3%	0,2%
Centro derecha	6,0%	9,6%	3,6%
Derecha	7,8%	15,9%	8,1%

En tres años, disminuyó la proporción de personas sin identificación política y de quienes se declaran de izquierda, mientras que los sectores de derecha y centroderecha aumentaron su peso relativo, y el centro se mantuvo estable.

Figura 4. Promedio General de Posicionamiento Ideológico

Promedios de respuesta (1-5) según posición política.
Valores bajos favorecen opción izquierda, valores altos favorecen opción derecha



La Figura 4 muestra el promedio de las posiciones ideológicas por sector en cada una de las seis afirmaciones del clivaje entre Estado y sociedad. Se observa que la derecha y la centroderecha se concentran en el eje liberal/individualista, mientras que la izquierda y la centroizquierda se ubican en el polo estatista/igualitario. El centro y los grupos no identificados se alejan de la neutralidad, adoptando posturas más próximas a la centroderecha.

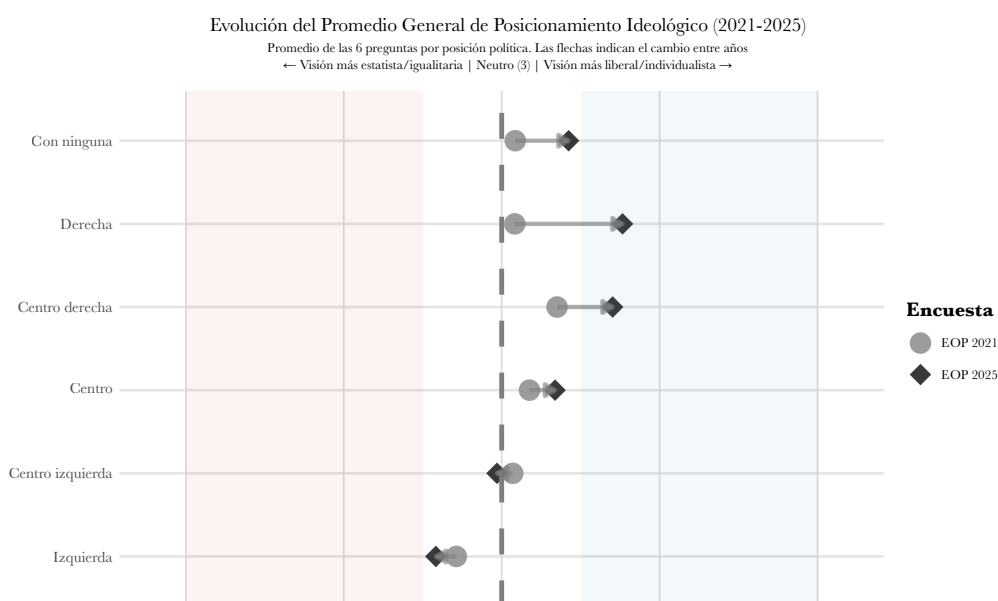
Al promediar las respuestas de estas seis afirmaciones, es posible observar el posicionamiento ideológico promedio de los distintos sectores políticos, como se muestra en la Figura 5 a continuación.

Figura 5. Promedio General de Posicionamiento Ideológico



En conjunto, los resultados reflejan un ordenamiento ideológico más nítido del electorado regional: los extremos se diferencian con mayor claridad, con una derecha consolidada en posiciones liberales y una izquierda anclada en el eje igualitario. El centro político y los grupos no identificados se desplazan hacia visiones promercado, reduciendo su distancia con la derecha y reforzando la asimetría del espectro ideológico.

Figura 6. Evolución 2021–2025: promedio del posicionamiento ideológico por sector político



El desplazamiento hacia el eje liberal es más pronunciado en los sectores tradicionalmente de derecha, que hoy exhiben una menor adhesión a la intervención estatal y un mayor énfasis en la libertad individual. En contraste, la izquierda y la centroizquierda mantienen su orientación estatal y redistributiva, lo que amplía la brecha ideológica entre ambos polos. En conjunto, la comparación entre 2021 y 2025 evidencia un proceso de polarización y ordenamiento ideológico más marcado, impulsado por la reafirmación de las posturas liberales en la derecha y por el reacomodo del centro y los sectores no identificados hacia ese mismo eje.

Conclusiones

Los resultados de la Encuesta de Opinión Política P!ensa 2025 muestran un panorama ideológico más definido y polarizado que el observado en 2021. En términos generales, la ciudadanía se aleja de las posturas estatistas e igualitaristas predominantes tras el estallido social, acercándose a visiones más liberales e individualistas, centradas en la responsabilidad personal, la estabilidad económica y el rol del mercado. Entre los principales hallazgos destacan:

- 1. Reconfiguración del espectro político:** los sectores de derecha y centroderecha consolidan su orientación liberal/individualista, mientras la izquierda y la centroizquierda refuerzan su identificación con el eje estatal y redistributivo.
- 2. Desplazamiento del centro:** el centro político y los grupos sin identificación partidaria se alinean progresivamente con el eje promercado, ubicándose incluso más a la derecha que quienes se identificaban con la centroderecha y la derecha en 2021.
- 3. Aumento de la polarización:** la distancia entre los polos ideológicos se amplía, impulsada por la reafirmación del liberalismo en la derecha y la persistencia de las posturas estatistas en la izquierda, reduciendo el espacio de las posiciones intermedias.
- 4. Cambio en las bases electorales:** el giro hacia visiones que priorizan el orden, la estabilidad y la libertad individual configura un escenario electoral distinto al de 2021, más favorable para las candidaturas que logren conectar con estas valoraciones.